Isotop DSD

Isolamenti a molle d'acciaio con ammortizzatore ad alte prestazioni integrato

- Frequenza propria da 4,2 Hz
- Sylodamp® inside, ideale per macchine con molti cicli di avviamento e spegnimento
- Trattato con cataforesi (KTL) per un'alta resistenza alla corrosione
- Collegamento saldo tra disco e molla grazie allo speciale incollaggio
- Filettatura interna M 10
- Piastra inferiore adatta e/o regolazione verticale disponibile
- Piastra inferiore con elemento ammortizzante (FP/K) che isola anche le frequenze più alte
- Facile controllo delle sollecitazioni grazie alla struttura aperta
- Dimensionamento delle molle secondo DIN EN 13906-1

			Carico massimo in kg	Carico massimo in N	Frequenza propria con carico massimo	Unità per confezione	Codice articolo
Elemento a molla DSD KTL	Isotop DSD 1 KTL		24	235	5,6 Hz	50 pz.	**39492**
	Isotop DSD 2 KTL		39	383	4,9 Hz	50 pz.	**39493**
	Isotop DSD 3 KTL		57	559	4,8 Hz	50 pz.	**39495**
	Isotop DSD 4 KTL		87	853	4,2 Hz	50 pz.	**39496**
	Isotop DSD 5 KTL		140	1.373	4,8 Hz	50 pz.	**39497**
	Isotop DSD 6 KTL		200	1.962	4,3 Hz	50 pz.	**39157**
	Isotop DSD 7 KTL		365	3.581	5,2 Hz	50 pz.	**39498**
	Isotop DSD 8 KTL		470	4.611	4,7 Hz	50 pz.	**39499**
	Isotop DSD 9 KTL		650	6.377	4,6 Hz	50 pz.	**39500**
Piastra inferiore FP/K con elemento ammortizzante per SD/DSD	Isotop FP/K 1–9 KTL		per DSD da 1 a 9		viti incluse[1]	50 pz.	**39158**
Piastra inferiore FP per SD/DSD	Isotop FP 1–9 KTL		per DSD da 1 a 9		senza viti	50 pz.	**39537**
Regolazione verticale per SD/DSD	Isotop NV 1–9	M10	per DSD da 1 a 9			50 pz.	**47321**

[1] Viti di collegamento M10 tra la piastra inferiore e la molla

Isotop SD (senza carico)

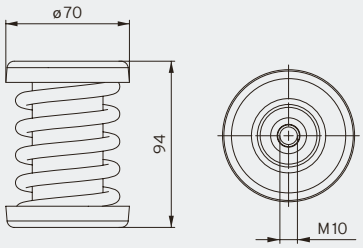

Isotop FP/K

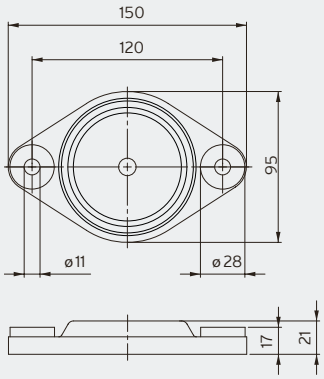

Isotop FP

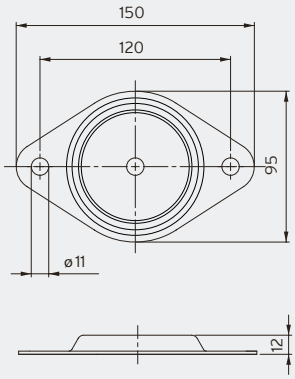

Isotop NV 1-9

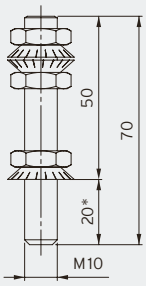

* Profondità di avvitamento SD/DSD

Piccolo impianto di cogenerazione

Dissipatori di calore installati sul tetto

Isotop DSD 1

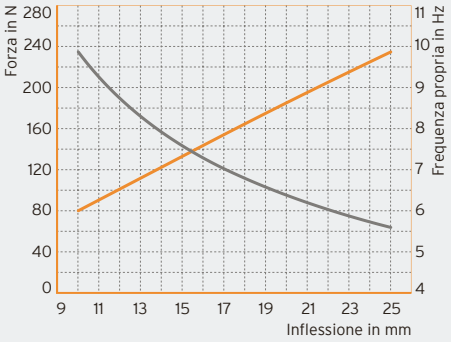

Isotop DSD 2

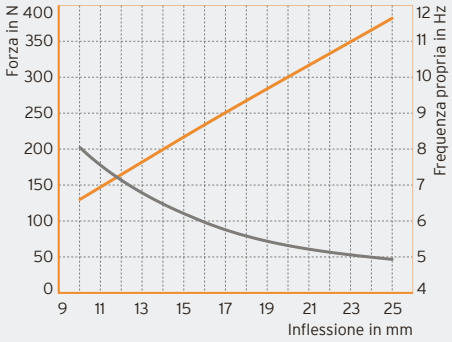

Isotop DSD 3

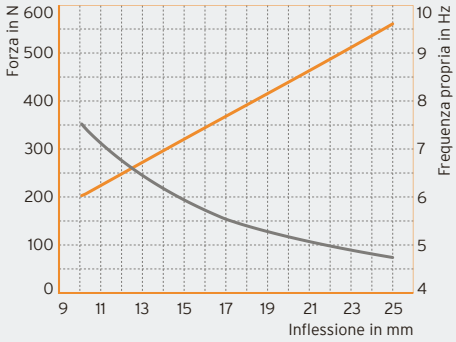

Isotop DSD 4

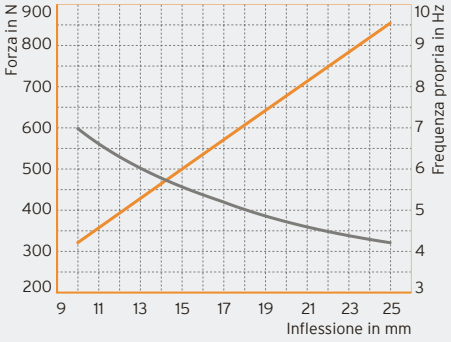

Isotop DSD 5

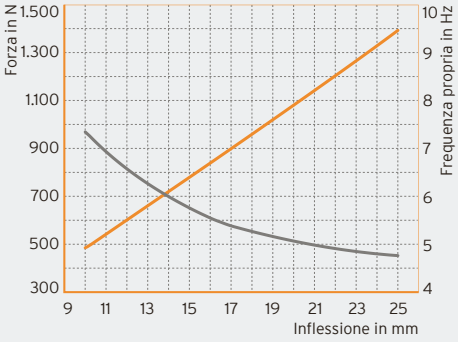

Isotop DSD 6

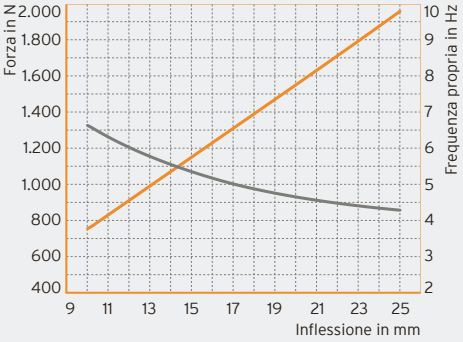

Isotop DSD 7

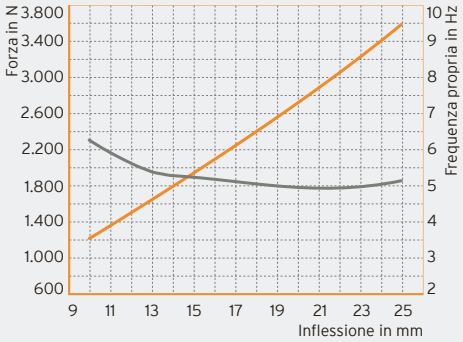

Isotop DSD 8

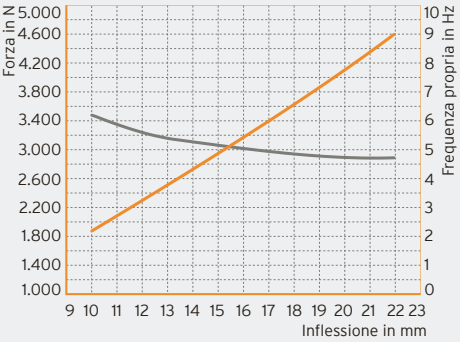

Isotop DSD 9

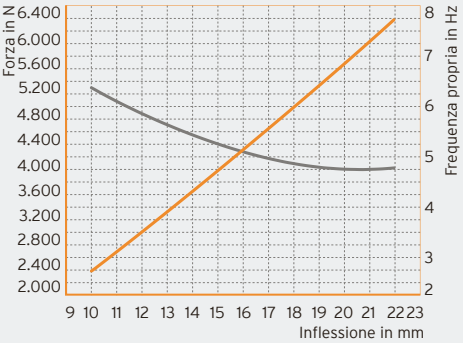

Forza in N

Frequenza propria in Hz

DB Isotop it © Copyright by Getzner Werkstoffe GmbH I 09-2022 I Tutti i dati indicati sono basati sul nostro know how attuale. Essi possono essere utilizzati come valori di calcolo indicativi, tenendo conto delle tolleranze tipiche di produzione e dello specifico impiego, e non rappresentano alcuna caratteristica garantita. Le caratteristiche del materiale e le rispettive tolleranze variano in base al tipo di applicazione e impiego e possono essere richieste a Getzner. Con riserva di modifiche. Per maggiori informazioni vedere la norma VDI 2062 e il glossario. Ulteriori valori indicativi sono disponibili su richiesta.